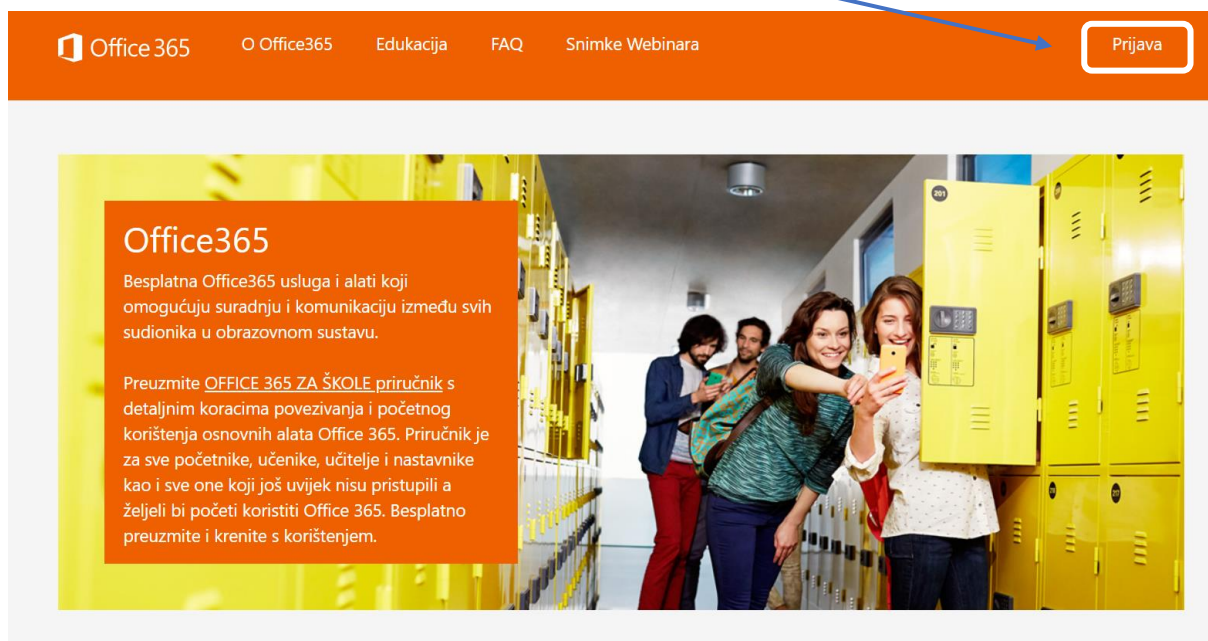


Otvorite sljedeći link:

<https://office365.skole.hr/>

Nakon toga se pokaže ovakav ekran i na njemu treba odabrati **Prijava**



Zatim se pokazuje sljedeći ekran i na njemu treba odabrati **AAI@EduHr Prijava**



Nakon toga dolazi ovaj ekran gdje treba odabrati **Odvedi me na Office365**

Office 365 Office365 Edukacija FAQ Snimke Webinara dalibor.starcevic1@skole.hr Odjava

Odvedi me na Office365

MFA (Multi-factor Authentication): **isključeno**

Multi-faktorska autentikacija (MFA) služi za prijavu na servise kojima se ne pristupa kroz internet preglednik (MS Office aplikacija, MS Outlook mobilna aplikacija i sl.). U tom slučaju lozinka od AAI@EduHr računa (ime.prezime@skole.hr) kojeg je korisnik dobio od administratora imenika u školi ne vrijedi već je za pristup istima potrebno kreirati zasebnu lozinku pomoću MFA. Dok je uključena MFA, prijava se vrši dodatnom sigurnosnom verifikacijom, telefonski ili putem SMS-a.

Uključi MFA

Copyright © 2014. Office365 CARNET MINISTARSTVO ZNANOSTI I OBRAZOVANJA REPUBLIKE HRVATSKE AA@EDUHR Microsoft

Nakon toga dolazi ekran za autentifikaciju gdje treba upisati podatke koje ste dobili na papiru od knjižničara (za e-Dnevnik, CARNet Webmail,...)

AA@EduHr

Korisnička oznaka
dalibor.starcevic1@skole.hr

Zaporka
.....|

Prijava se [Pomoć](#)

Autentikacijska i autorizacijska infrastruktura znanosti i visokog obrazovanja u Republici Hrvatskoj

Nakon autorizacije dolazi ekran na čijem dnu treba odabrati **Prihvaćam uvjete korištenja**

DODATAK ZA MICROSOFTOV UGOVOR O USLUZI

MICROSOFT OFFICE 365 PRETPLATNIČKI SERVIS I SOFTVER ZA KORISNIKE: MICROSOFT OFFICE 365 HOME PREMIUM MICROSOFT OFFICE 365 UNIVERSITY
Hvala vam što ste odabrali Microsoft Office 365 pretplatnički servis za korisnike. Na Vaše korištenje Office 365 pretplatničkog servisa i softvera za korisnike primjenjuju se uvjeti i odredbe Microsoftova ugovora o usluzi na koje ste pristali kada ste se prijavili za Microsoftov račun (ranije poznat kao Windows Live ID) te uvjeti i odredbe ovog Dodatka, koji zajedno s odredbama objavljenim na web-vezama navedenima u ovom Dodatku predstavljaju ugovor između tvrtke Microsoft Corporation (ili, ovisno o tome gdje se nalazite, nekog od njezinih povezanih društava) i vas. Prilikom instalacije i korištenja softvera na licenciranom uređaju može se prikazati zasebna licenca. Ta je zasebna licenca mjerodavna u slučaju sukoba s ovim Dodatkom. Iz praktičnih razloga podijelili smo ovaj Dodatak na dva dijela. Prvi dio obuhvaća uvodne odredbe, a iza toga slijede Dodatne odredbe koje sadrže više pojedinosti. Pročitajte cijeli Dodatak, uključujući sve pripadajuće odredbe na koje upućuju odgovarajuće veze, jer su sve odredbe važne i zajedno čine ovaj ugovor koji se primjenjuje na vas. Odredbe na koje upućuju veze možete pregledati tako da u prozor preglednika zalijepite odgovarajuću vezu. U slučaju sukoba između odredbi Microsoftova ugovora o usluzi i ovog Dodatka, važeće su odredbe ovog Dodatka vezano uz vašu upotrebu Office 365 pretplatničkog servisa za korisnike.

PRIHVAĆANJEM OVOG UGOVORA ILI KORIŠTENJEM SOFTVERA/SERVISA IZRAŽAVATE SVOJ PRISTANAK DA VAS OBEVUJUJU SVE ODREDBE OVOG UGOVORA I DAJETE PRIVOLU ZA PRIJENOS ODREĐENIH PODATAKA TJEKOM AKTIVACIJE, TE POTREBNIH ZA KORIŠTENJE ZNAČAJKI SOFTVERA/SERVISA TEMELJENIH NA INTERNETU. AKO NE PRIHVAĆATE ODREDBE OVOG UGOVORA I NE POSTUPATE U SKLADU S NJIMA, NISTE OVLAŠTENI KORISTITI SOFTVER ILI USLUGU.

Kako mogu na najbolji način upotrebljavati softver koji je dio usluge? Mi ne prodajemo naš softver ili vašu kopiju našeg softvera – mi ga samo licenciramo. Na temelju naše licence dajemo vam pravo instalirati i koristiti vašu jednu kopiju softvera na jednom licenciranom računalu (prvo licencirano računalo), a koju istovremeno može koristiti jedna osoba, ali samo ako postupate u skladu sa svim odredbama ovog Dodatka. Korisnik čiji je Microsoftov račun povezan s licencom za softver za prvo licencirano računalo je „licencirani pretplatnik“. Pod uvjetom da postupate u skladu sa svim odredbama ovog Dodatka, smijete instalirati i koristiti dodatne kopije softvera na licenciranim računalima i licenciranim uređajima pod sljedećim uvjetima:

Office 365 Home Premium: Na četiri dodatna licencirana računala i pet licenciranih uređaja, za upotrebu samo od strane osoba u kućanstvu licenciranog pretplatnika. Kvalifikacije i preduvjete koje se primjenjuju na pretplate „Military“ i „Kanadska vojska“ potražite u odjeljku Dodatne odredbe.

Office 365 University: Na jednom dodatnom licenciranom računalu i dva licencirana uređaja, za upotrebu samo od strane licenciranog pretplatnika. Kvalifikacije i preduvjete koje se primjenjuju na „Kvalificirane obrazovne korisnike“ potražite u odjeljku Dodatne odredbe.

(ovdje nedostaje dio teksta)...

F. PODRŠKA

Ograničena korisnička podrška za Office 365 pretplatnički servis za korisnike dostupna je na web-mjestima office.com/support (pomoć/upte) i support.microsoft.com/ph/13615 (tehnička podrška).

G. CJELOVITOST UGOVORA


Ovaj Dodatak (zajedno s odredbama koje su priložene uz softver, dodatke, ažuriranja i servise koje pruža Microsoft, a vi ih koristite, kao i zasebna licenca koja može biti prisutna prilikom instalacije i korištenja softvera na licenciranom uređaju) i uvjeti koji se nalaze na web-vezama navedenima u ovom Dodatku predstavljaju cjelokupan ugovor za servis i softver i sve takve dodatke, ažuriranja i servise (ako Microsoft ne pruža druge uvjete s takvim dodacima, ažuriranjima ili servisima).

Možete pregledati ovaj Dodatak nakon pokretanja softvera otvaranjem zaslona pomoći za softver i klikom na vezu Licencne odredbe za Microsoftov softver. Ugovorne odredbe možete također pregledati na bilo kojem od veza navedenih u ovom ugovoru, tako da u adresnu traku preglednika upišete URL-ove, te se obvezujete da ćete tako i postupiti. Izjavljujete da ste razumjeli da će se smatrati da ste korištenjem usluge izrazili svoj prihvata ovog Dodatka i pripadajućih odredbi na koje upućuju odgovarajuće veze. U ovom ugovoru nalaze se i veze s informacijama. Veze koje sadrže uvjete koji obvezuju vas i nas su:

- r.office.microsoft.com/r/rlidOOPrivacyState15HighLight?clid=1050 (Izjavi o zaštiti privatnosti za sustav Office 2013);
- go.microsoft.com/fwlink/?LinkId=246338 (Microsoftov ugovor o usluzi)

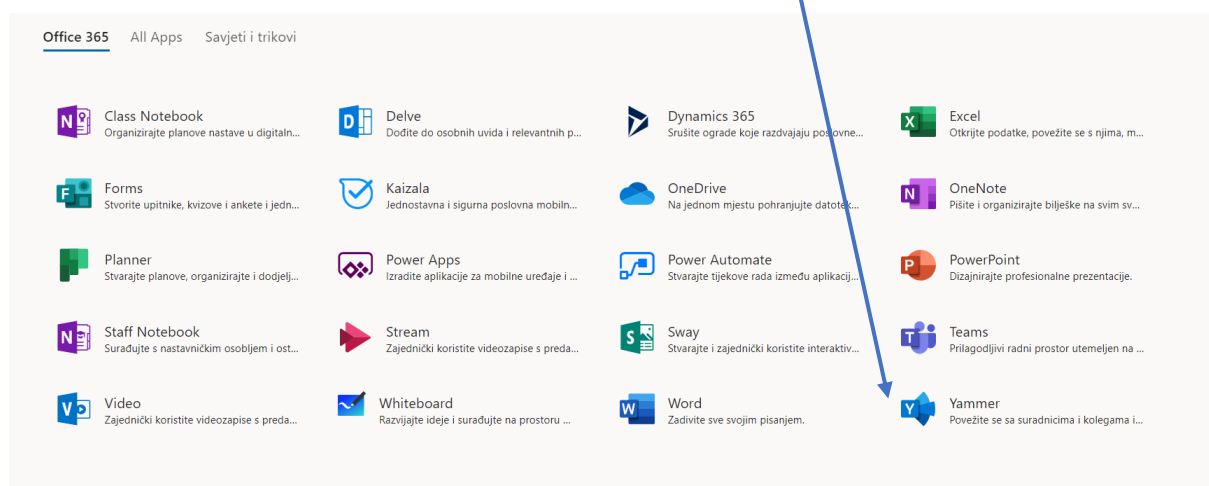
Prihvaćam uvjete korištenja

Nakon uspješne prijave u Office365 pojavljuje se ovaj ekran i na njemu treba odabrati **Yammer**



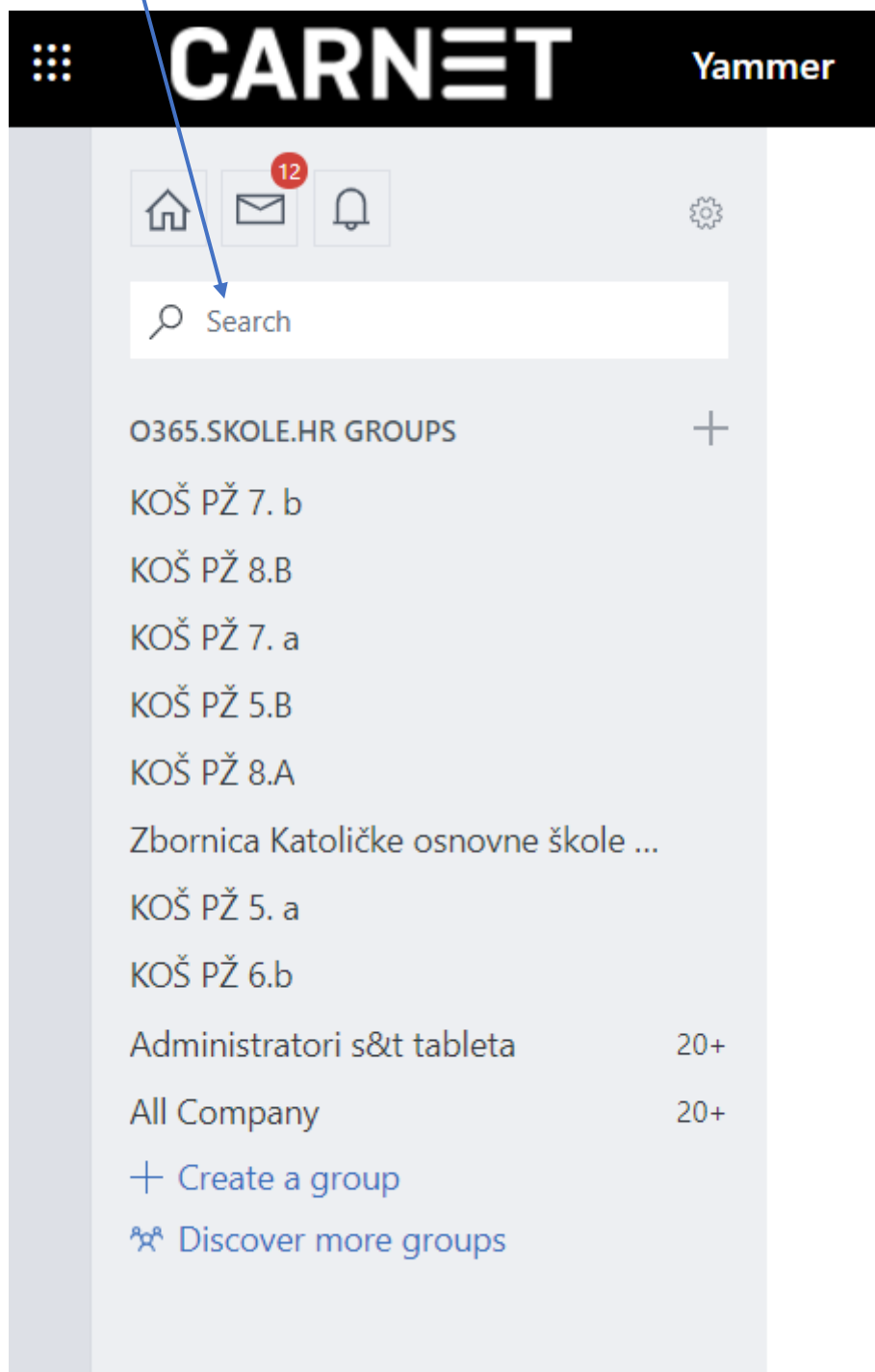
Ako vam aplikacija Yammer nije prikazana odaberite **Sve aplikacije**

Sada bi se trebale pokazati sve aplikacije pa možete odabrati **Yammer**

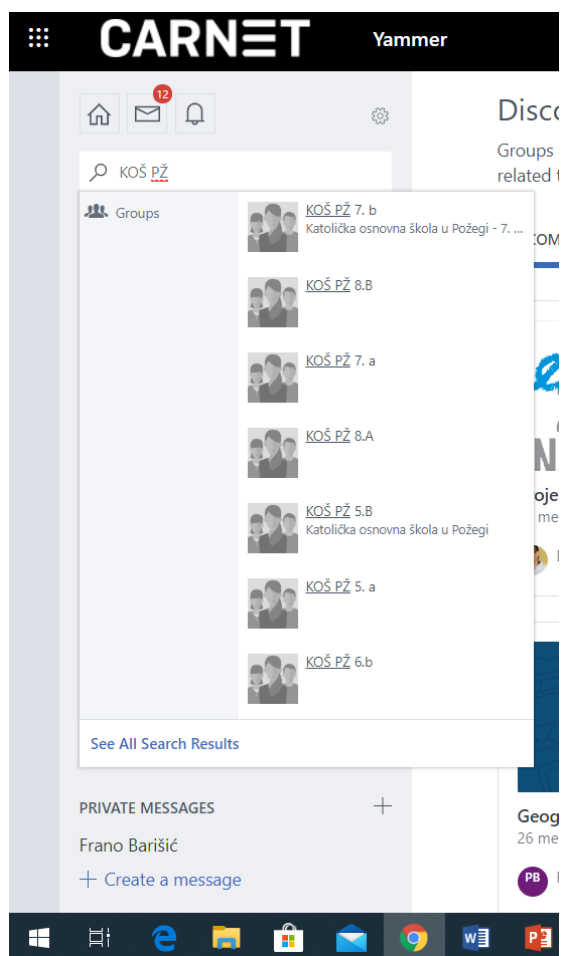


Kada pokrene Yammer dobit ćete ekran sličan ovome, ali bez ovih grupa (KOŠ PŽ 7. b,...).

U polje **Search** upišite **KOŠ PŽ** pa će vam ponuditi razrede kako što je prikazano na slici poslije ove.



Sad trebate odabrati svoj razred



Kada ste odabrali svoj razred pokazat će vam se ovakav ekran pa odaberite **Join Group**



This group is private. Request to join to view its messages.

Nakon što ste ovo napravili morate pričekati da razrednik prihvati vaš zahtjev. Kad razrednik prihvati zahtjev onda ste postali član virtualne učionice gdje ćete dobivati daljnje upute pa biste redovito trebali pregledavati obavijesti u svojoj virtualnoj učionici.

Opisani postupak je potreban samo za prvu prijavu, a sve naknadne prijave u Yammer možete raditi preko <https://www.yammer.com/>